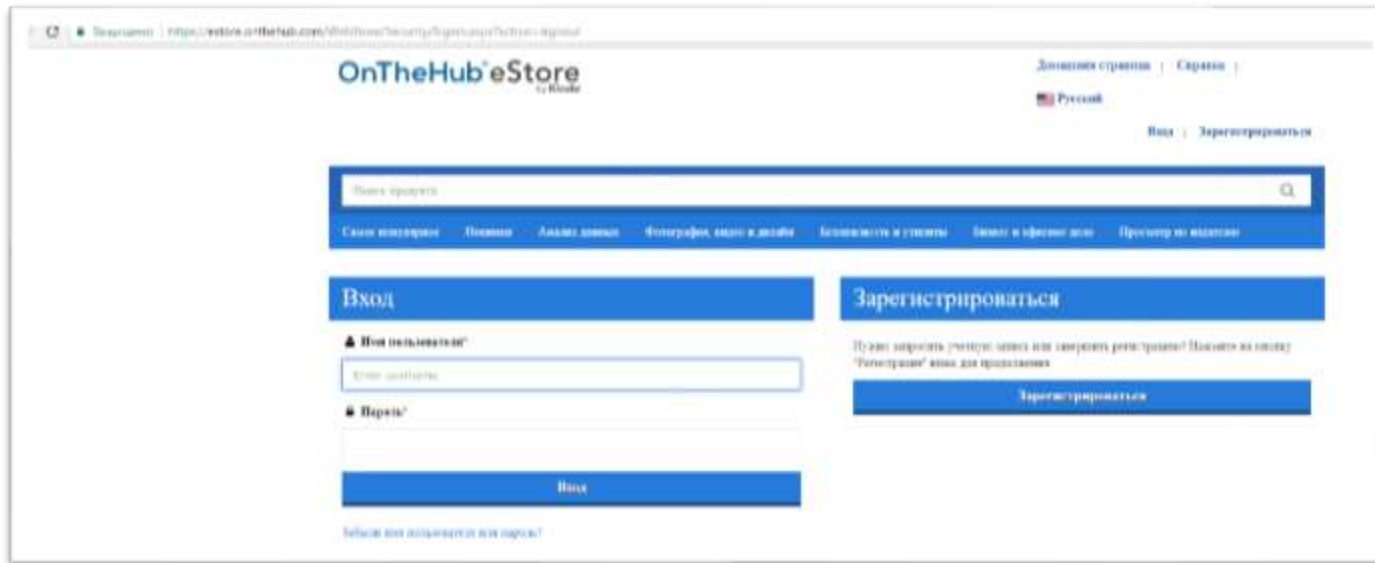


## Підключення до безкоштовних продуктів IBM в рамках проекту IBM Academic Initiative

Зайти на сайт

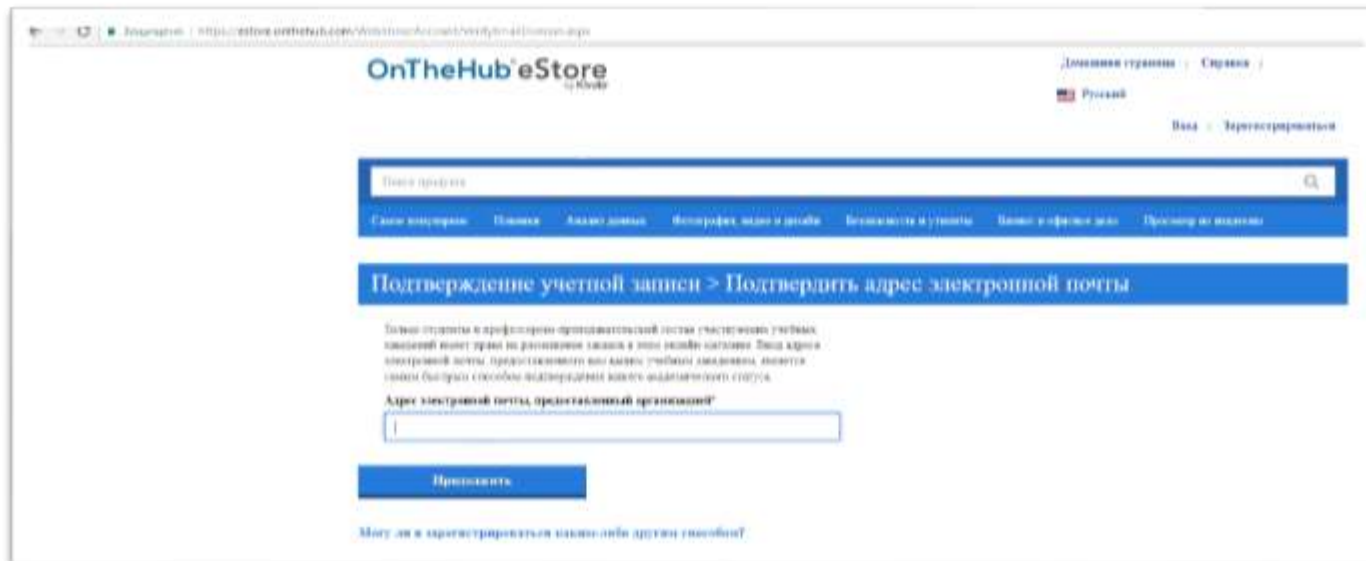
<https://estore.onthehub.com>



The screenshot shows the OnTheHub eStore website. At the top, there is a search bar and navigation links. Below the search bar, there are two main sections: "Вход" (Login) and "Зарегистрироваться" (Register). The "Вход" section includes a "Имя пользователя\*" (Username) field, a "Пароль\*" (Password) field, and a "Вход" button. The "Зарегистрироваться" section includes a "Зарегистрироваться" button. There is also a link "Назад" (Back) and a note "Можно ли пользоваться без покупки?" (Can I use without purchase?).

Знайти посилання **Зарегистрироваться**, натиснути на нього

Внести адресу своєї **корпоративної** електронної пошти (наприклад: - name.suname@gm.sumdu.edu.ua)



The screenshot shows the OnTheHub eStore website during the registration process. The main heading is "Подтверждение учетной записи > Подтвердить адрес электронной почты" (Verify account > Verify email address). Below this, there is a text block explaining the verification process: "Ваше участие в программе академической инициативы IBM Academic Initiative требует подтверждения адреса электронной почты. Предоставив свой адрес электронной почты, вы сможете подтвердить свой статус участника программы академической инициативы IBM Academic Initiative." (Your participation in the IBM Academic Initiative program requires confirmation of your email address. By providing your email address, you will be able to confirm your status as a participant in the IBM Academic Initiative program.) Below the text is a form field labeled "Адрес электронной почты, предоставленный организацией?" (Organization email address?) and a "Прислать" (Send) button. At the bottom, there is a link "Можно ли зарегистрироваться каким-либо другим способом?" (Can I register in any other way?).

Натиснути кнопку **Продолжить**

Заповніть дані у формі:

- своє ім'я,
- прізвище,
- пароль 2 рази,
- **...**
- Натисніть **Зарегистрироваться**

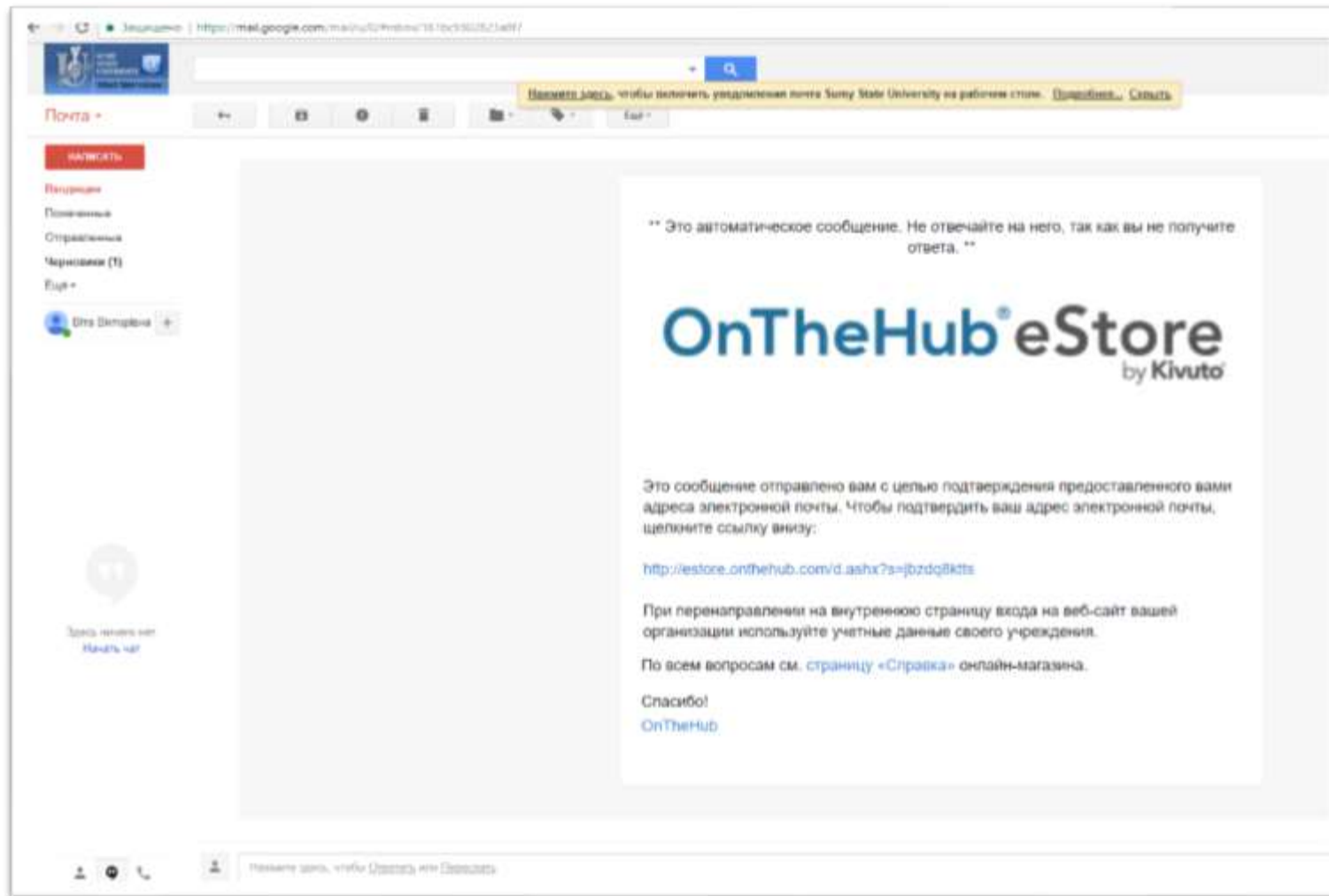
The screenshot shows the registration page for OnTheHub eStore. The page is in Russian and contains the following elements:

- Header:** OnTheHub eStore logo, navigation links (Домашняя страница, Справка, Ручкой), and a 'Вход | Зарегистрироваться' link.
- Search Bar:** A search input field with a magnifying glass icon.
- Registration Form:**
  - Имя\*** (Name): Input field.
  - Имя фамилия\*** (Surname): Input field.
  - Выбрать адрес\*** (Select address): Dropdown menu.
  - Фамилия\*** (Surname): Input field.
  - Адрес электронной почты\*** (Email): Input field.
  - Пароль\*** (Password): Input field.
  - Повторить пароль\*** (Repeat password): Input field.
- Document, confirming the right:** A section for organizational information.
  - Ваша организация\*** (Your organization): Dropdown menu.
  - Адрес электронной почты, представитель организации\*** (Email, representative of the organization): Input field.
  - Группа, к которой вы относитесь\*** (Group you belong to): Dropdown menu.
- Terms and Conditions:** Two checkboxes for accepting terms and conditions.
- Buttons:** 'Вход' (Login) and 'Зарегистрироваться' (Register).

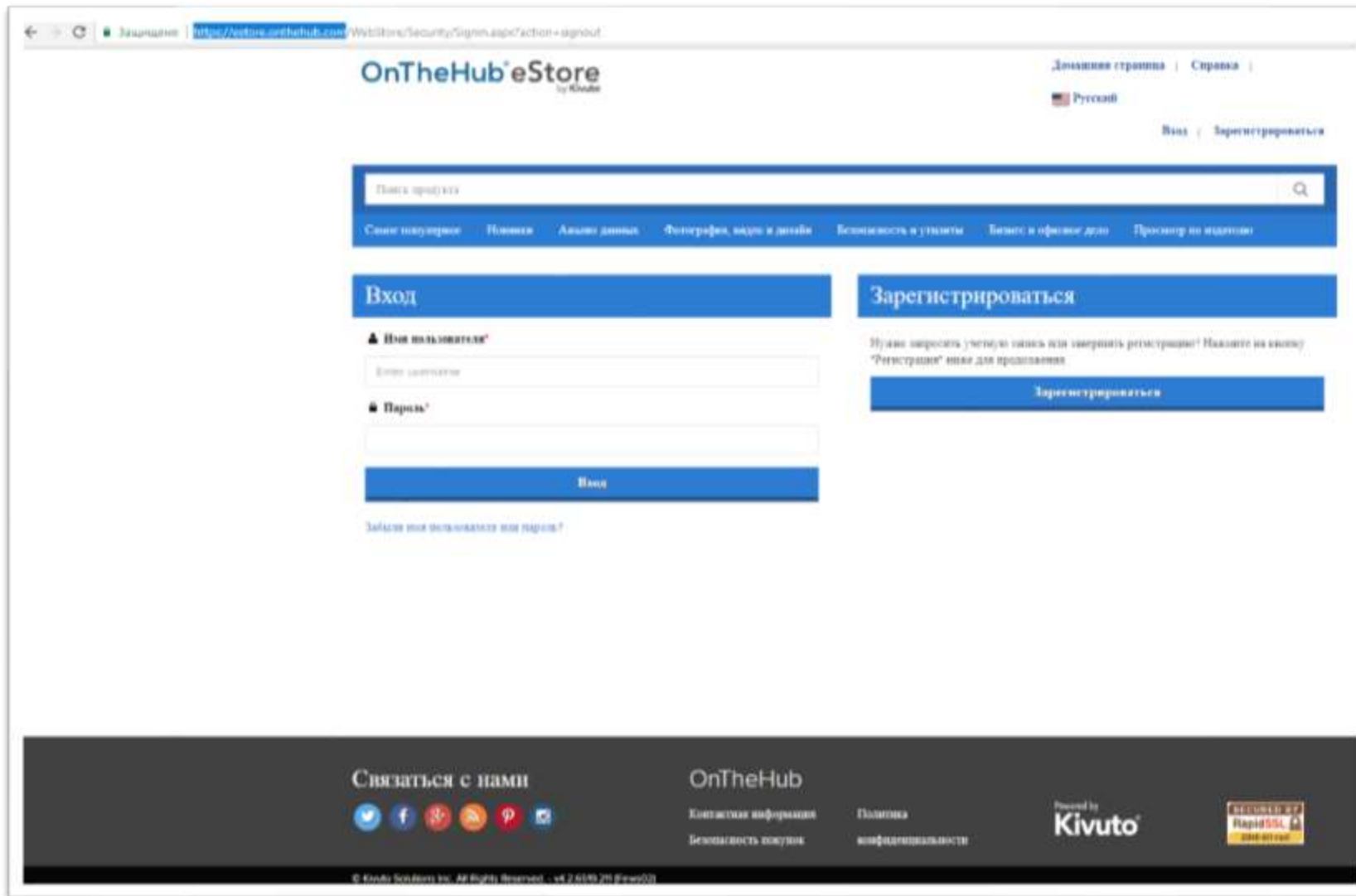
Якщо не виникло помилок, то ще три питання до вас і **Сохранить**

The screenshot shows the 'OnTheHub eStore' website's account registration page. The browser address bar displays 'Зашифровано | https://estore.onthehub.com/WebStore/Account/RegistrationShopProfile.aspx'. The page header includes the site logo and navigation links for 'Домашняя страница' and 'Справка'. A search bar is located below the header. A navigation menu contains links for 'Свой магазин', 'Помощь', 'Каталог товаров', 'Функционал сайта в режиме', 'Техническая поддержка', 'Связь с отделом продаж', and 'Приветствие от магазина'. A yellow banner below the menu reads: 'Поздравляем с началом работы! Пожалуйста, проверьте свои данные: адрес магазина, контактная информация и т.д.'. The main content area is titled 'Ваш профиль' and contains the heading 'Помогите нам узнать вас лучше!' followed by a request to provide information about the user's company and role. A blue modal dialog with a gear icon and the text 'Выполняется обработка...' is overlaid on the form. The footer includes social media links, contact information, and logos for 'OnTheHub' and 'Kivuto'.

Після цього приходить лист на вказану під час реєстрації електронну пошту, в якому буде посилання для підтвердження активації. Натиснути на посилання та підтвердити свою ел.пошту.



Тепер можна заходити на сайт <https://estore.onthehub.com> внести поштову адресу та пароль



Для вибору безкоштовних продуктів потрібно вибрати пункт **IBM Academic Initiative**

The screenshot shows the OnTheHub eStore website interface. At the top, there is a navigation bar with the OnTheHub logo and links for 'Домашняя страница' and 'Справка'. Below this is a search bar and a horizontal menu with categories like 'Самые популярные', 'Новинки', 'Актуальные данные', etc. On the left side, there is a vertical sidebar with categories such as 'Программы', 'Мини-ПК', 'Периферия', 'IBM SPSS', 'Adobe', 'Системы аналитики', 'IBM Academic Initiative', and 'Игры'. The 'IBM Academic Initiative' item is highlighted with a blue background. The main content area displays a grid of product cards, including 'Quantum Information Software Kit (QISKit)', 'Blueworks Live', 'Data Analytics on IBM Cloud', 'Data Science Experience on IBM Cloud', 'IBM Blockchain Cloud sandbox', 'IBM Power Systems Academic Cloud', 'IBM Quantum Experience', 'IBM Watson Analytics - Faculty Edition', 'IBM Watson Analytics Renewal Only - Faculty Edition - 12 month', 'z Systems Academic Cloud', 'Apple Notebook', 'IBM Cloud', 'IBM Watson Analytics - Faculty Edition', 'IBM Watson Analytics - Student Edition', 'IBM Watson Analytics - Student Edition', and 'IBM Watson Analytics Renewal Only - Faculty Edition - 12 month'. Each card includes a 'Безлимитно' (Unlimited) badge. The IBM Q logo is prominently displayed in the center of the grid.